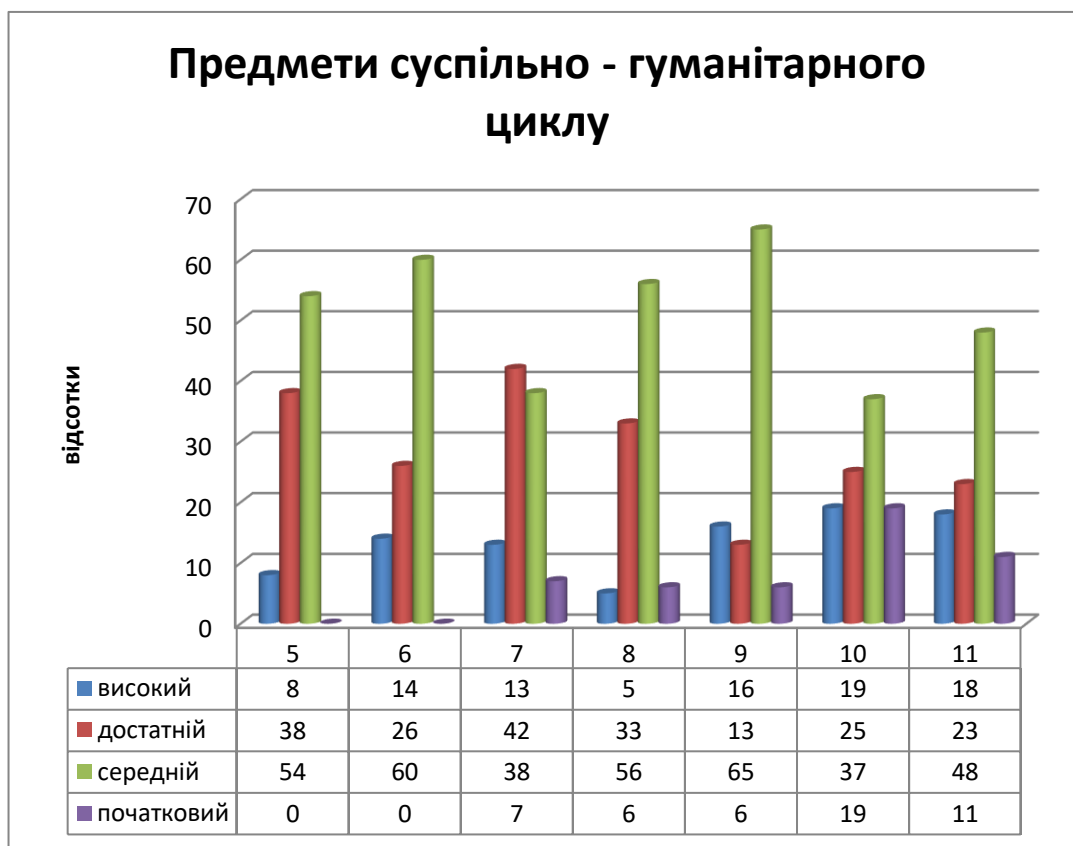


Моніторинг навчальних досягнень учнів за I семестр 2022-2023 н.р.



Досліджуючи динаміку навчальних досягнень учнів з предметів суспільно-гуманітарного циклу бачимо, що найбільше учнів 10 та 11 класів мають бали високого рівня. Велика кількість учнів мають бали початкового рівня (історія України).

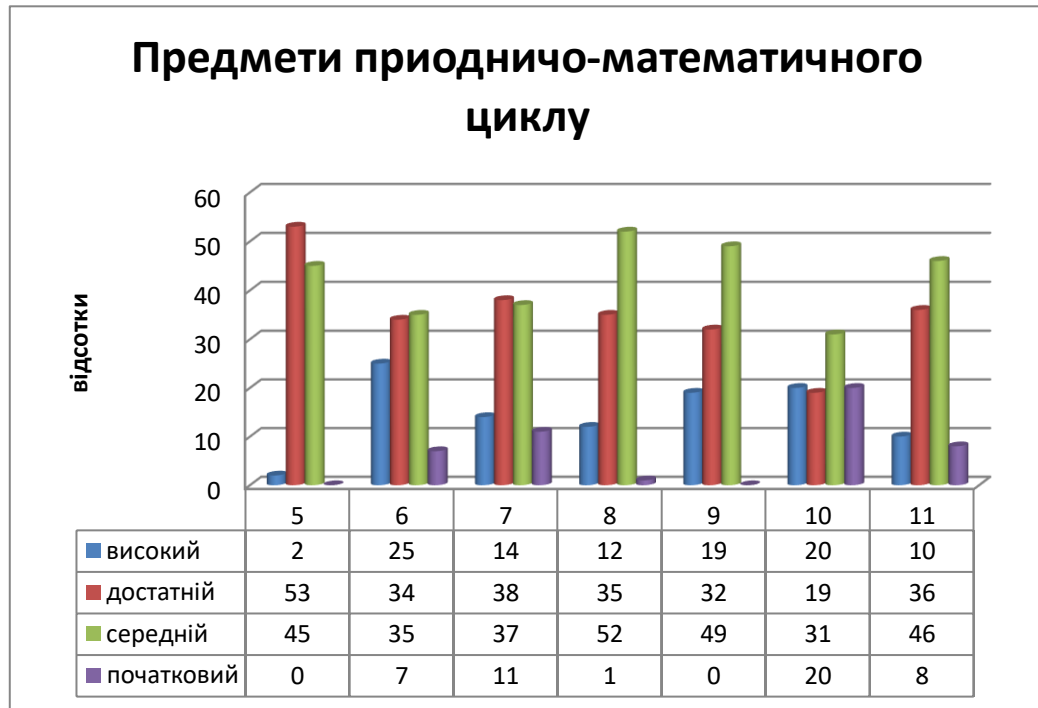
Відсоток якості:

клас	5	6	7	8	9	10	11
відсоток	46%	40%	55%	38%	29%	44%	41%

Учні 5 класу НУШ вперше отримали бали, але як бачимо, що початковий рівень відсутній.

У II семестрі 2022-2023 н.р. доцільно підвищити якісний показник учням 9 класу. А учням 7,8,9,10,11 класів покращити знання з предметів суспільно-гуманітарного циклу, перейшовши з середнього рівня в достатній з початкового в середній.

Моніторинг навчальних досягнень учнів за I семестр 2022-2023 н.р.



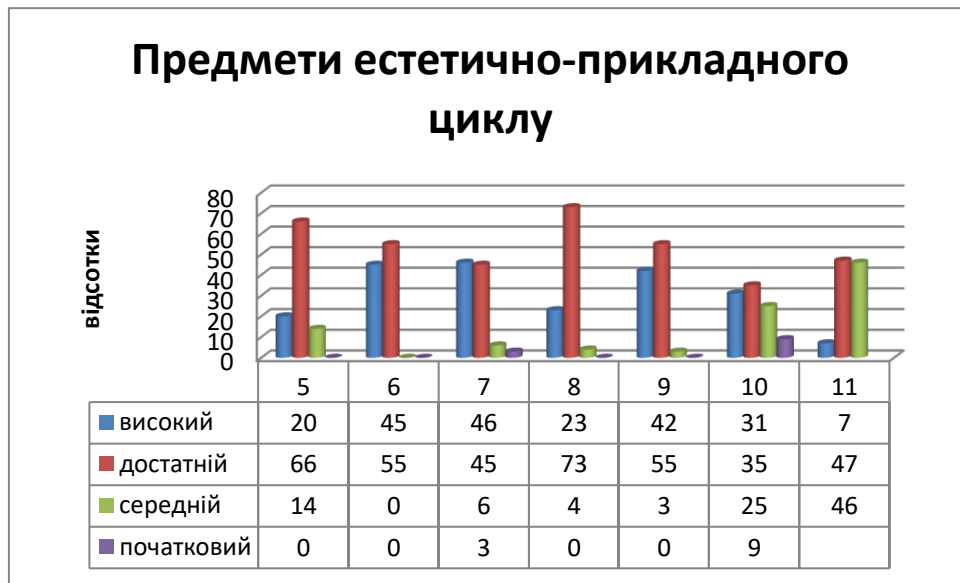
Досліджуючи динаміку предметів природничо-математичного циклу бачимо, що бали високого рівня мають учні 10 та 9 класів. Початковий – учні 10 класу.

Якісний показник:

клас	5	6	7	8	9	10	11
відсоток	55%	59%	52%	47%	51%	39%	46%

У II семестрі 2022-2023 н.р. доцільно покращити навчання учнів 7,10 та 11 класів, перейшовши з початкового рівня в середній, з середнього в достатній.

Моніторинг навчальних досягнень учнів за I семестр 2022-2023 н.р.



З діаграми зрозуміло, що найкращі результати навчання в 6, 7, 9, 10 класах.

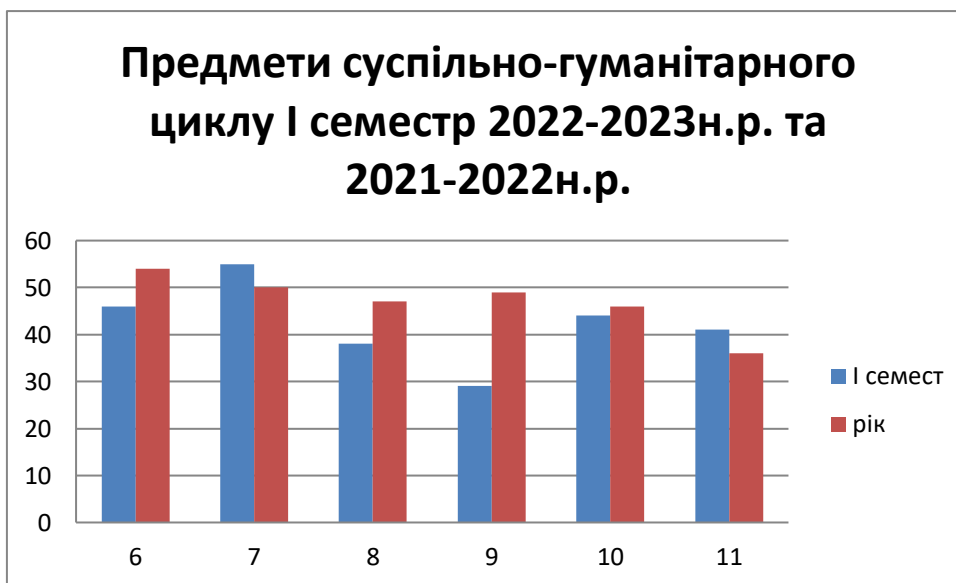
Якісний показник:

класи	5	6	7	8	9	10	11
відсотки	86%	100%	91%	96%	97%	66%	54%

Дуже прикро, що учні 10 класу мають найнижчий показник якості (початковий рівень 9%).

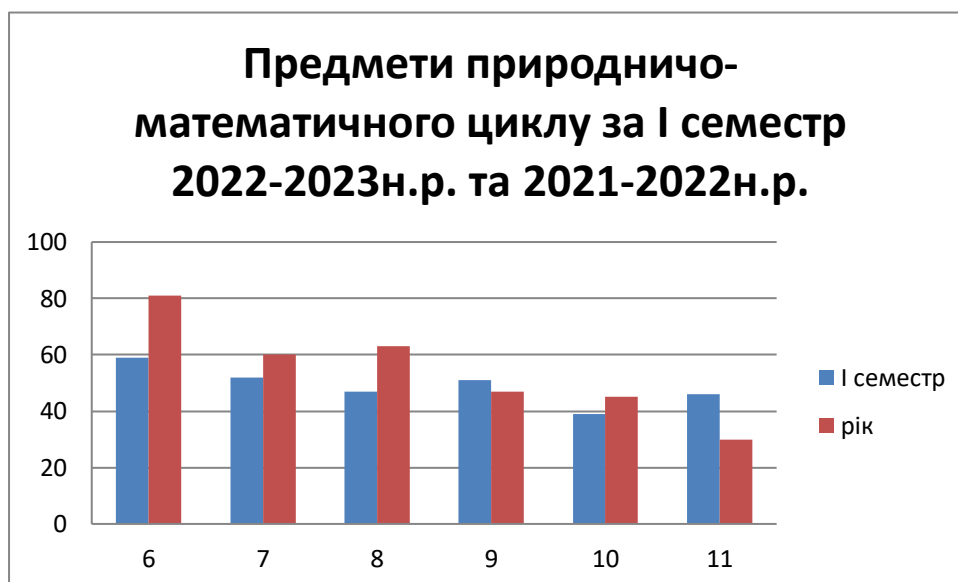
У II семестрі 2022-2023 н.р. потрібно покращити знання з предметів естетично-прикладного циклу.

Порівняльна характеристика рівнів НДУ за галузями



класи	6	7	8	9	10	11
відсоток якості I семестр	46%	55%	38%	29%	44%	41%
відсоток якості рік	54%	50%	47%	49%	46%	36%

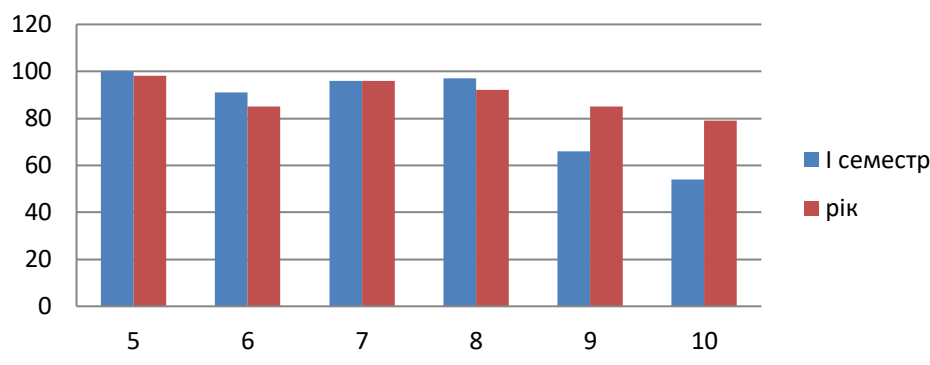
За діаграмою видно, що якісний показник учнів 7, 11 класів збільшився.



класи	6	7	8	9	10	11
відсоток якості I семестр	59%	52%	47%	51%	39%	46%
відсоток якості рік	81%	60%	63%	47%	45%	30%

За діаграмою видно, що якісний показник учнів 9 класу збільшився.

Предмети естетично-прикладного циклу І семестр 2022-2023 н.р. та 2021-2022н.р.



класи	6	7	8	9	10	11
відсоток якості І семестр	100%	91%	96%	97%	66%	54%
відсоток якості рік	98%	85%	96%	92%	85%	79%

З діаграми зрозуміло, що якість навчання учнів 10 та 11 класів в І семестрі 2022-2023 н. р. порівняно з 2021-2022 н. р. знизилася.

Переглянувши порівняльні діаграми можна зробити висновок, що в І семестрі 2022-2023 н. р. якісний показник успішності знизився. Причиною такого результату є дистанційне навчання та військовий час. Щоб покращити якість навчання потрібно використовувати інноваційні технології для викладання предметів, застосовувати проектні та тестові технології, зацікавлювати учнів своїм предметом.

Відвідування учнями школи І семестр 2022-2023 н. р.

